

产品说明书

美音秀秀手机直播K歌声卡



melody show

型号：P200

使用本产品前请仔细阅读使用说明书

包装清单

1



主机*1

2



Micro USB 充电线*1

3



产品说明书*1

4



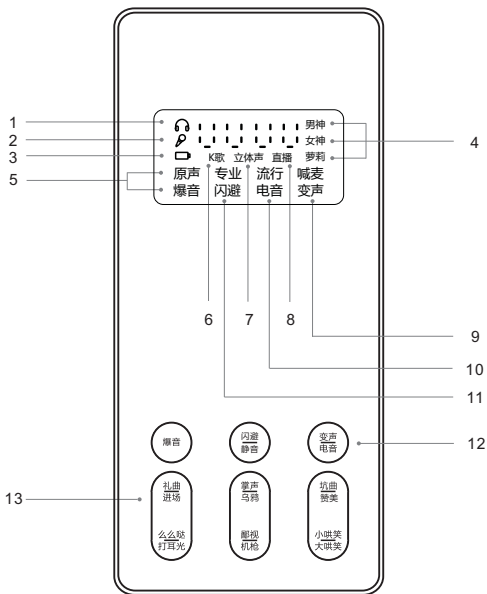
保修卡*1

5



音频连接线*2

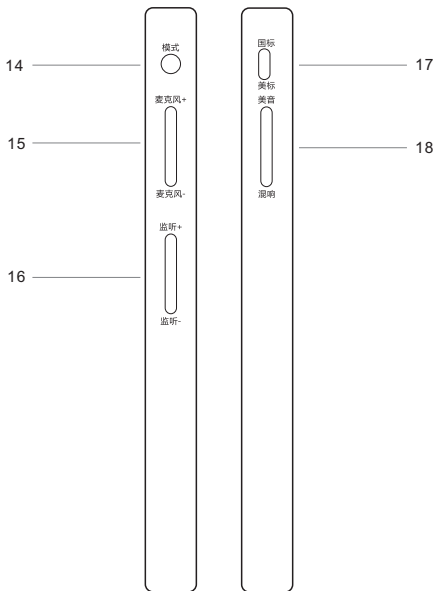
产品介绍-正视图



产品介绍-正视图

1. 监听音量控制指示：显示耳机输出音量的大小
2. 麦克风音量指示：动态显示麦克风输入音量大小
3. 电池电量指示：短按电源开关键显示电池电量，工作时电池标志闪烁表示电池电量低，电池标志常亮表示正在充电
4. 美音模式控制指示：循环切换"男神"，"女神"，"萝莉"美音效果，切换美音效果的同时，绿色显示对应功能
5. 混响效果控制指示：循环切换4种混响效果，"原声"，"专业"，"流行"，"喊麦"，切换时黄色显示对应功能
6. K歌模式指示：黄色显示当前模式为"K歌"模式
7. 立体声模式指示：黄色显示当前模式为"立体声"模式
8. 直播模式指示：黄色显示当前模式为"直播"模式
9. 变声控制指示：依次按下"变声/电音"快捷按钮，循环切换"女变男"，"男变女"，"娃娃音"，"电音"，黄色显示为对应功能打开
10. 电音控制指示：依次按下"变声/电音"快捷按钮，循环切换"女变男"，"男变女"，"娃娃音"，"电音"，黄色显示为对应功能打开
11. 闪避控制指示：按下"闪避"快捷按钮，循环切换"闪避"模式，当前为"闪避"模式时，屏幕对应的文字显示点亮
12. "爆音"，快捷功能按键，按下进入"爆音"模式，松开按键回到正常状态；
"闪避/静音"功能快捷按键，按下进入对应模式语音提示，依次为"快闪避"，"慢闪避"，"闪避关"可依次循环切换，长按可进入"静音"模式；
"变声/电音"模式为互斥，按下可进入对应模式语音提示，依次按下即可依次循环切换
13. 现场特效控制按键，短按依次效果为"礼曲"，"掌声"，"坑曲"，"么么哒"，"鄙视"，"小哄笑"，长按依次效果为"进场"，"乌鸦"，"赞美"，"打耳光"，"机枪"，"大哄笑"

产品介绍-侧视图



产品介绍-侧视图

14. 模式切换控制按键：依次按下可循环切换"直播","立体声/直播",
"K歌","K歌/立体声"模式

15. 麦克风音量控制按键（麦克风+|麦克风-）：

按下"麦克风+"增加麦克风音量，最高等级为8；按下"麦克风-"减小
麦克风音量，最低等级为0，长按"麦克风-"按键麦克风静音，静
音和为0时显示屏麦克风标志都会闪烁（注意：在调节麦克风音量大
小时，对着麦克风讲话或者唱歌，观察显示屏上麦克风音量的动态
显示，尽量控制屏幕上麦克风音量显示不要到红灯亮的位置，保证
播出的声音不会太大而影响直播效果）

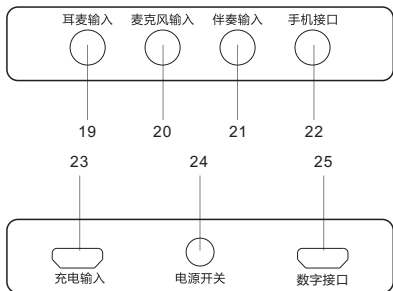
16. 监听音量控制按键（监听+|监听-）：

按下"监听+"增加监听音量，最高等级为8；按下"监听-"减小监听音
量，最低等级为0，长按"监听-"按键监听关闭，关闭和为0时显示
屏监听标志都会闪烁（注意：按监听音量按键可以调整自己听到音量
大小,但是不会改变播出音量的大小）

17. 国标/美标耳机音频切换键，拨上为"国标"音频模式，拨下为
"美标"音频模式

18. 混响/美音切换按键，按下"混响"键，循环切换5种混响效果,依
次为"专业","流行","喊麦","原声"；按下"美音"键，循环切换"男神",
"女神","萝莉"美音效果

产品介绍-仰视图，俯视图



19. 耳麦输入：可接入国标或者美标耳麦

20. 麦克风输入：可接3.5mm音频头的麦克风（动圈麦克风或者免电源电容麦克风）

21. 伴奏输入：通过音频线连接外部伴奏音源，可监听，适用于无伴奏输入的手机直播场景（**注意**：直播时,根据自己需要调整伴奏手机的音量，观察伴奏音量的动态显示，尽量控制伴奏音乐最大声音时，在屏幕显示的音乐音量显示不要到红灯亮的位置）

22. 手机接口：可通过音频线连接直播手机，传输手机播放的音频及录制声卡的声音到手机

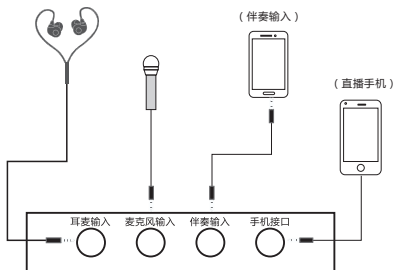
23. 充电输入：可通过MICRO USB线给声卡充电

24. 电源开关：长按1.5秒，开启或关闭声卡的电源，关机情况下短按电源开关显示电池电量

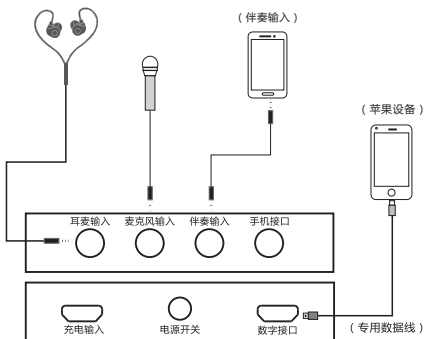
25. 数据输入：用于OTG音频数据输入

直播介绍

普通直播方式



苹果设备高品质直播方式



直播介绍

使用方法：

1. 长按电源开关，打开声卡
2. 使用配件中的音频线连接声卡的"手机接口"与直播手机的耳机接口,推荐Iphone/Ipad用户使用我们配件中的专用数据线，实现高品质数字立体声直播，手机充电/直播同时进行
3. 使用配件中的音频连接线将声卡的"伴奏输入"连接伴奏手机的耳机接口
4. 将耳麦插入到耳麦接口
5. 调节音效模式，选择自己喜欢的效果
6. 打开伴奏手机选择合适的歌曲伴奏，同时调节麦克风音量和监听音量，以自己觉得合适为宜
7. 在直播手机上打开直播APP，如"YY直播"，"映客"等，立即开启您的直播之旅

特效介绍

声卡特效是通过硬件方式实现在直播中加入现场音效效果，可以活跃直播现场的氛围，直播主持能更加轻松自如

产品规格

接口详情:

耳麦接口(3.5mm), 麦克风接口(3.5mm),
伴奏接口(3.5mm), 手机接口 (3.5mm),
充电接口 (Micro USB) , 数据接口 (Micro USB)

信噪比 (D/A) : 108dB

动态范围 (D/A) : 108dB

总谐波失真 (D/A) : -92dB

电池容量 : 1600mAh

充电电量 : DC 5V/1.5A

产品材质 : 铝合金

产品尺寸 : 122x55x10.8mm

产品重量 : 115G

商品名称 : 美音秀秀手机直播K歌声卡

型号 : P200

制造商 : 深圳市迈悦科技有限公司

地址 : 深圳市宝安区福永街道大洋路90号机器人智造产业园荔枝公寓1楼

网址 : www.maiyuetech.com

客服热线 : 4000-387-339